



## ГРАШОВЫЯ ДАХОДЫ НАСЕЛЬНІЦТВА МАГІЛЁўСКАЙ ВОБЛАСЦІ

I квартал 2026 года

### ГРАШОВЫЯ ДАХОДЫ НАСЕЛЬНІЦТВА

Магілёўская вобласць

(млн. руб.)

**3 946,4**



Магілёўская вобласць

(у % да выніку)

**61,2**

Аплата працы



**28,4**

Трансферты насельніцтву



**7,0**

Даходы ад прадпрымальніцкай і  
іншай дзейнасці, якая прыносіць  
даход



**3,4**

Даходы ад уласнасці і іншыя даходы

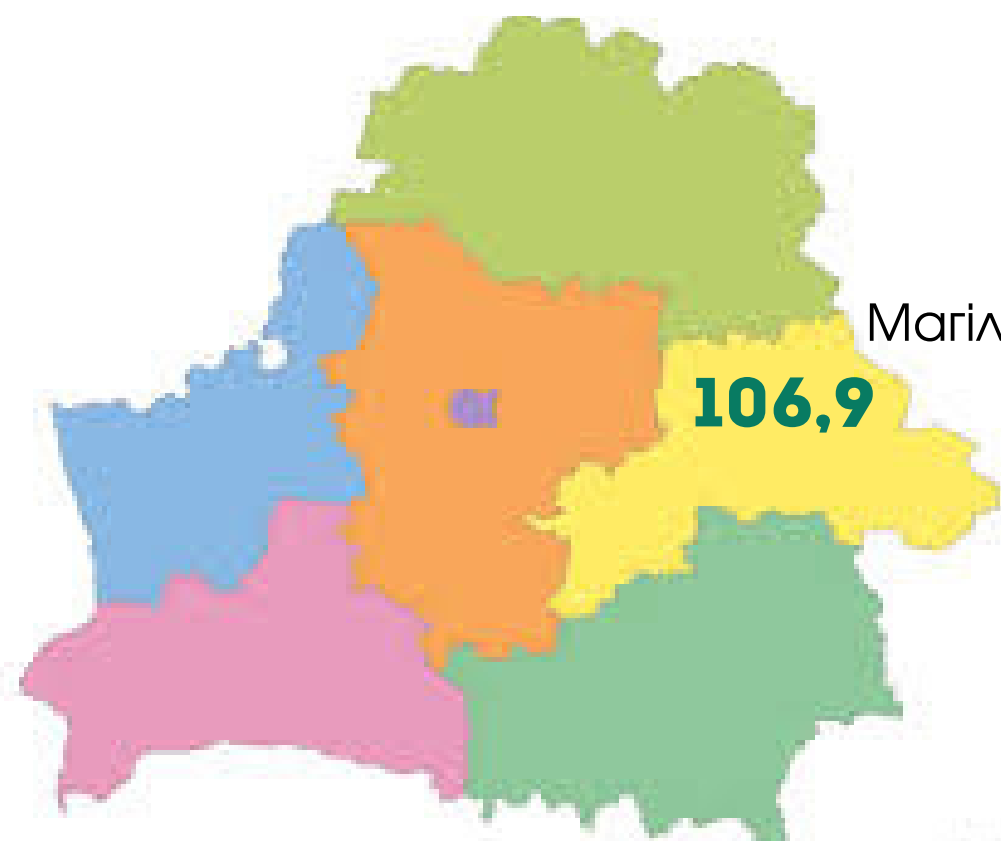


## РЭАЛЬНЫЯ НАЯўНЫЯ ГРАШОВЫЯ ДАХОДЫ НАСЕЛЬНІЦТВА


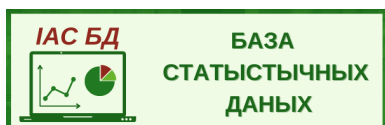
(у % да адпаведнага перыяду мінулага года)

Магілёўская вобласць

**106,9**



Актуальная інфармацыя размешчана:



Прадстаўляецца ў парадку інфармацыі.  
Пры выкарыстанні інфармацыі спасылка на Галоўнае статыстычнае  
ўпраўленне Магілёўскай вобласці з'яўляецца абавязковай.